

## Sikring mod rotter i Grundejerforeningen Baunebakken

I forbindelse med gentagne problemer med rotter i Grundejerforeningen Baunebakken, har Hvidovre Kommunes rottebekæmper udarbejdet et forslag til udendørs sikring mod rotter, som kommunen vil anbefale alle ejere at gennemføre.

Sikringen omfatter følgende steder:

- Ventilationskanalerne på husmuren
- Udluftningskanalerne på taget

### Ventilationskanalerne på husmuren

Flere af ventilationskanalerne på husmuren er itu eller mangler helt (se foto 1). Rotterne kan bruge disse som gangkanaler og ved hjælp af høje beplantninger langs husmuren komme op og ned.



Foto 1

Alle ventilationskanalerne skal være lukkede for tilgang. Det er derfor nødvendigt at fastmontere et metalgitter på hver kanaludgang som f.eks. af typen på foto 2.



Foto 2

### Udluftningskanalerne på taget

Mange af udluftningskanalerne på taget er itu (se foto 3). Det giver rotterne mulighed for at færdes frit til og fra taget.

Problemet kan afhjælpes ved at fastmontere en solid metalkurv (se foto 4). Hønsenet foldet et par gange og fastmonteret med et spændebånd er også en mulighed (se foto 5).

På taget findes også en anden konstruktion (se foto 6). Denne konstruktion er heller ikke ordentlig sikret mod rotter. Toppen skrues let af (se foto 7). Udluftningskanalen består bl.a. af et rundt rør (se foto 8), og det er det, der skal dækkes. Problemet kan afhjælpes ved at fastmontere en solid metalkurv (se foto 9). Hønsenet foldet og krammet sammen er også en mulighed (se foto 10).



Foto 3



Foto 4




Foto 5




Foto 6



Foto 7




Foto 8




Foto 9




Foto 10

Hvidovre Kommune håber, disse foranstaltninger kan hjælpe med sikringen mod rotter. Såfremt I har spørgsmål, er I velkomne til at kontakte Miljøafdelingen på tlf. 3639 3639.